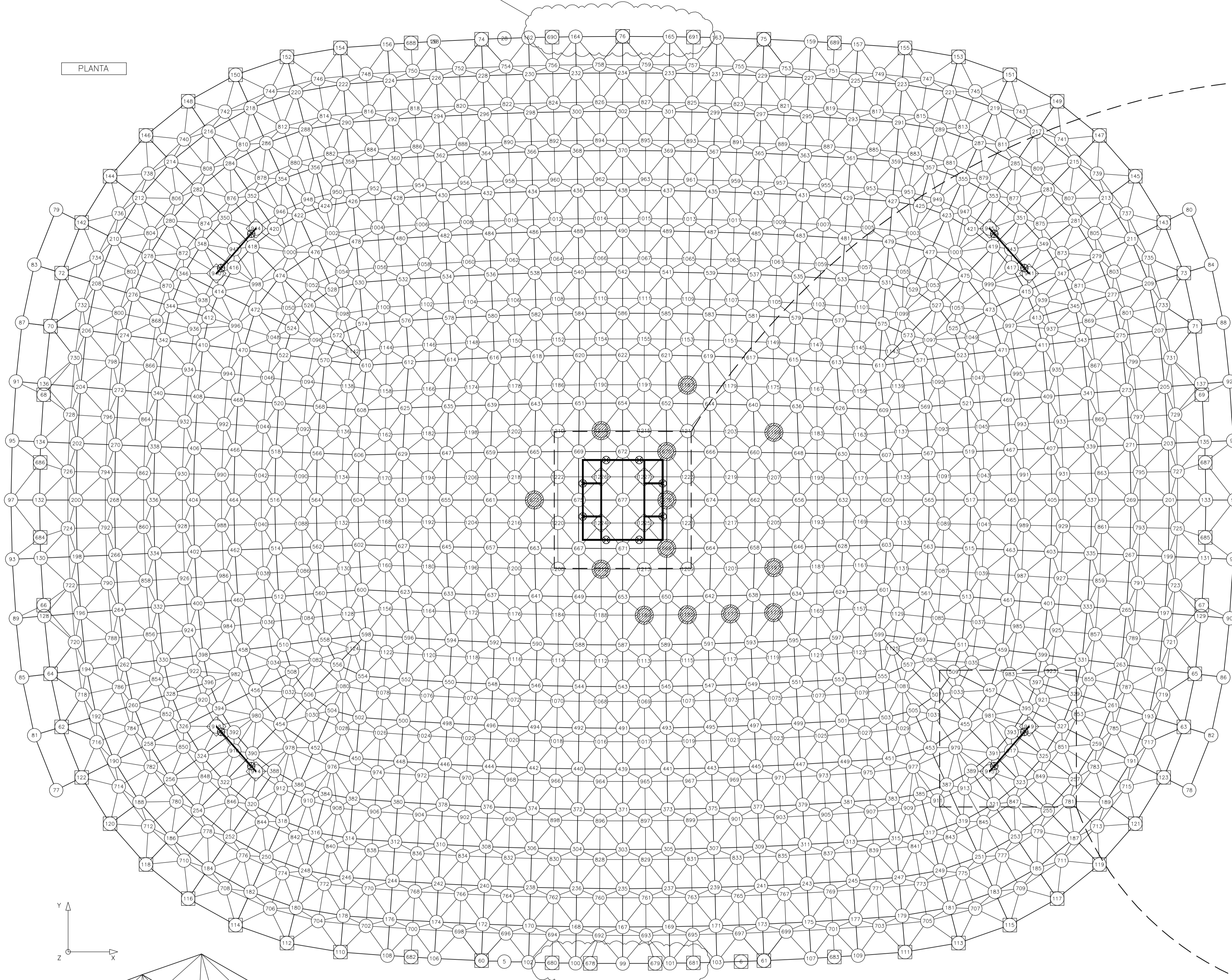
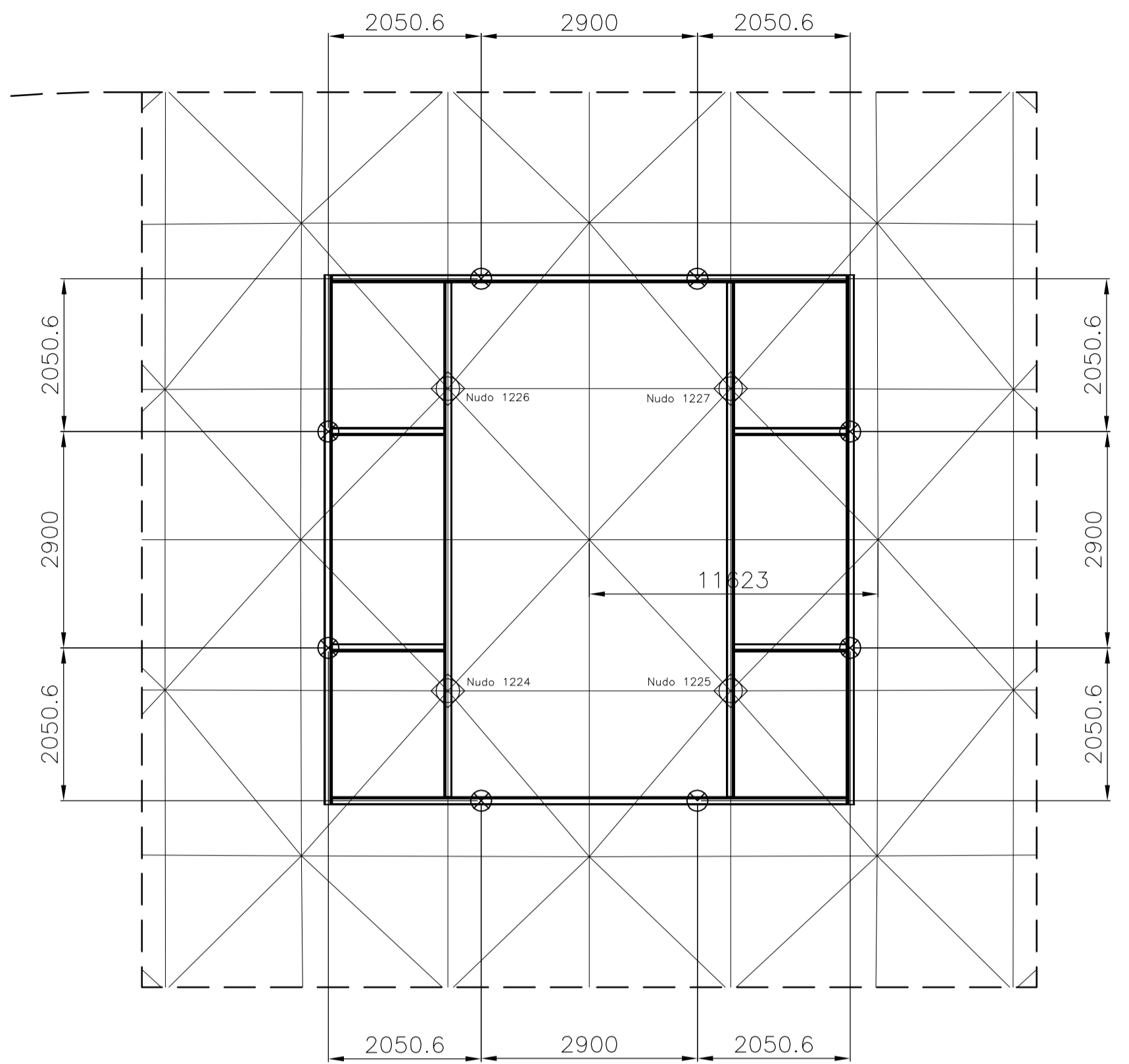


NOTA: LA ESTRUCTURA NO ES SIMÉTRICA. PARA ORIENTAR EL PLANO FIJARSE EN LA DISPOSICIÓN DE LOS NUDOS DE APOYO

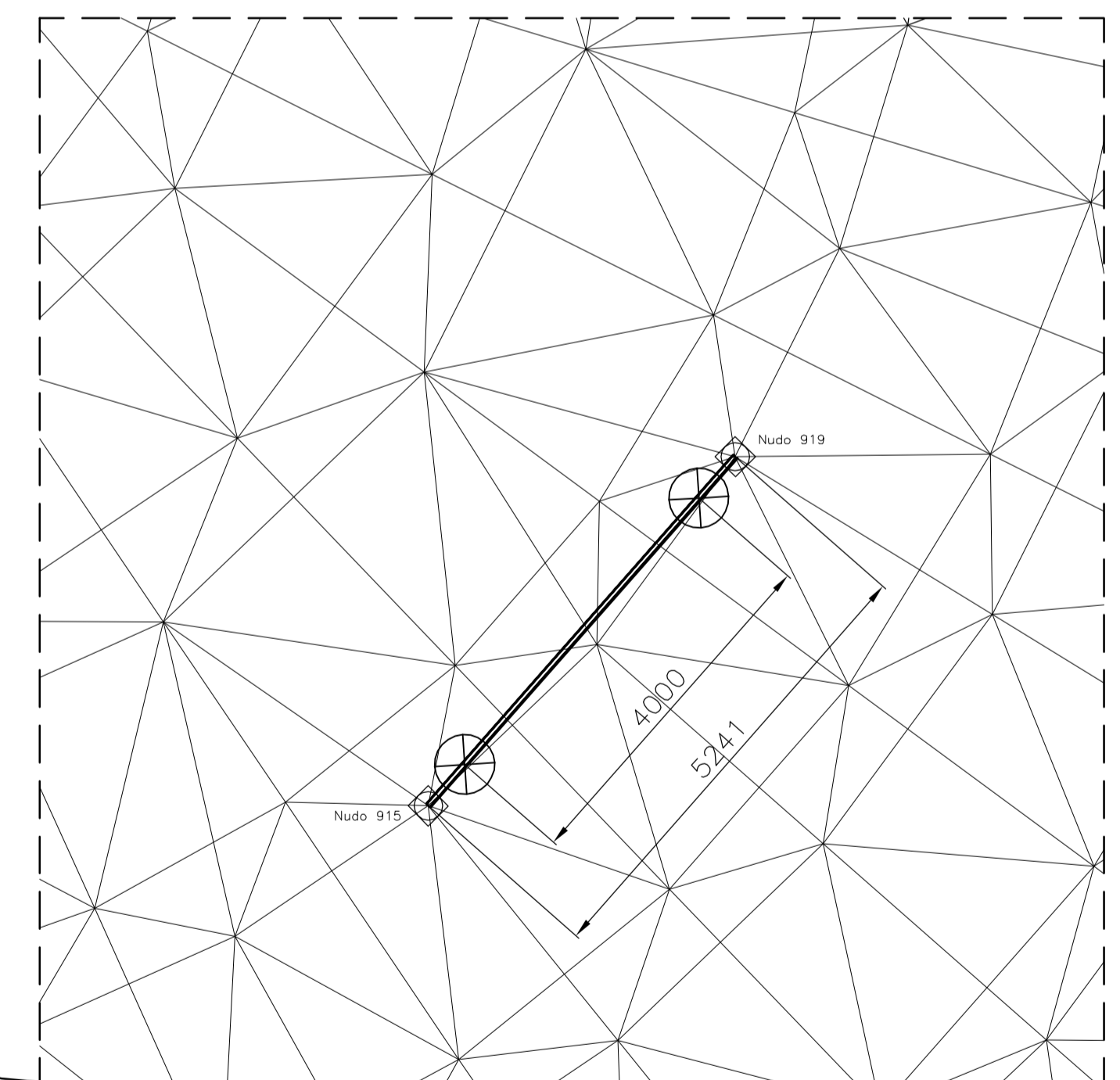
PLANTA



DETALLE SUBESTRUCTURA DE MARCADOR CENTRAL



DETALLE SUBESTRUCTURA DE MARCADOR LATERAL



MALLA ESPACIAL

ARGOLLA GIRATORA DE CUELGUE (Capacidad 4 Tn)

SUBESTRUCTURA DE PERFILES UPN

CABLES (NO LANIK)

MARCADOR

NOTA: LA ESTRUCTURA NO ES SIMÉTRICA. PARA ORIENTAR EL PLANO FIJARSE EN LA DISPOSICIÓN DE LOS NUDOS DE APOYO

LEYENDA:

- BARRA CAPA SUPERIOR MALLA ESPACIAL.
- BARRA CAPA DIAGONAL MALLA ESPACIAL.
- BARRA CAPA INFERIOR MALLA ESPACIAL.
- -NUDO MALLA ESPACIAL.
- -NUDO APOYO MALLA ESPACIAL.
- ◇ -NUDO DE CUELGUE DE SUBESTRUCTURA.
- ⊗ -PUNTOS DE CUELGUE DE MARCADORES (ARGOLLA EN PERFIL UPN)
- -NUDOS DE CUELGUE PARA EVENTO DISNEY

D	25/10/10	SE INDICAN NUDOS DE CUELGUE PARA EVENTO DISNEY	J. ZABALETA
C	09/08/10	SE MODIFICAN LAS ESFERAS DE CUELGUE DE LOS MARCADORES LATERALES	J. ZABALETA
B	16/07/10	SE INDICAN PUNTOS DE CUELGUE DE MARCADOR LATERAL	J. ZABALETA
A	15/07/10	SE INCLUYE SUBESTRUCTURA DE CUELGUE	J. ZABALETA
REV	FECHA	MODIFICACIONES	FIRMA
		PROYECTO REFUERZO ESTRUCTURA MARTIN CARPENA	Localid. MÁLAGA
ESCALA		ZONA	
1/200	Fecha 25/10/10	Firma J. ZABALETA	NUMERACIÓN DE NUDOS
Formato: AI	Comprobado	Sustituye a : E620B01C	FASE
		Sustituido por :	
		Plano n° E620B01D	